

## ИНСТРУКЦИЯ

по заполнению формы на программы, планируемые к реализации ОГБУ ДПО  
КИРО в 2022 году

**Шаг 1. Указать муниципальное образование**, выбрав из выпадающего списка, кликнув в

поле

Муниципальное образование

**Шаг 2. Заполнить анкетные данные: фамилию, имя, отчество и дату рождения**, щелкая мышью в соответствующих полях рядом.

Фамилия

Имя, отчество

Дата рождения

**Шаг 3. Ввести наименование образовательной организации** в белое поле кратко согласно примера

Наименование образовательной организации  
кратко, например: МБОУ "Средняя общеобразовательная школа № 78" г. Курска

**Шаг 4. Указать должность,** выбрав из списка предложенных

\* Должность

**Обратите внимание на комментарии к данному пункту.** В случае совмещения должностей, например, завуч и учитель, нужно будет заполнить форму дважды. По каждой должности доступен свой перечень программ повышения квалификации.

\* Должность

\* Преподаваемый предмет

Профессиональная переподготовка  
выбирается только лицами

Дополнительная профессиональная программа профессиональной переподготовки  
работники ОО, не имеющие педагогического образования

Образование и педагогические науки (Учитель)

- Директор
- Заместитель директора по ВР
- Заместитель директора по ВР
- Заведующий ДОО
- Заместитель заведующего ДОО
- Учитель-предметник
- Сотрудник психологической службы
- Сотрудник логопедической службы
- Социальный педагог
- Воспитатель ГПД
- Педагог дополнительного образования
- Педагог-организатор
- Классный руководитель

**Шаг 5. Профессиональная переподготовка.** Данный пункт выбирают только те, у кого нет педагогического образования и они хотели бы пройти профессиональную переподготовку.

Профессиональная переподготовка  
выбирается только лицами, НЕимеющими педагогического образования

Дополнительная профессиональная программа профессиональной переподготовки  
работники ОО, не имеющие педагогического образования

Образование и педагогические науки (Учитель)

Если вам необходимо повысить квалификацию, этот пункт вы пропускаете.


### **Шаг 6. Выбор программы повышения квалификации.**

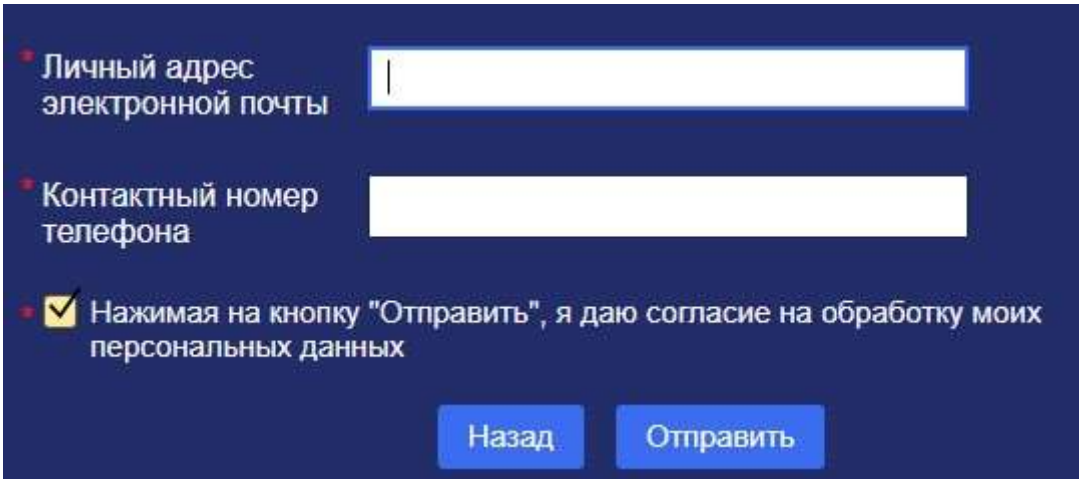
В зависимости от выбранной должности на Шаге 4 Вам откроется перечень программ повышения квалификации, объединенных условно в тематические блоки.

Внимательно читайте названия программ, выбирайте нужные отметив галочкой в квадратике слева.

### **Шаг 7. Нажмите на кнопку**

**Шаг 8. Заполните данные** электронной почты, номера телефона и отметьте поле согласия на обработку персональных данных

По кнопке  можно вернуться к выбору программ и дозаполнить при необходимости.




Скриншот экрана с формой для заполнения данных. Фон темный синий. Поля для ввода белого цвета. Текст белый.

- Личный адрес электронной почты
- Контактный номер телефона
- Нажимая на кнопку "Отправить", я даю согласие на обработку моих персональных данных

Внизу экрана две кнопки: "Назад" и "Отправить".

Нажмите .

Если вы все сделали правильно на экране появится сообщение об успешной отправке



Желаем успехов!